



PREFEITURA  
**NITERÓI**

CLIN  
COMPANHIA DE LIMPEZA DE NITERÓI

**CLIN - COMPANHIA MUNICIPAL DE LIMPEZA URBANA DE NITERÓI**

**Edital CLIN Nº 01/2018**

**Concurso Público destinado ao preenchimento de vagas para cargos de nível superior**

## **MÉDICO DO TRABALHO**

**Duração: 3 horas**

**Leia atentamente as instruções abaixo:**

**01** Você recebeu do fiscal o seguinte material:

**a)** Este Caderno, com 40 (quarenta) questões da Prova Objetiva, sem repetição ou falha, conforme distribuição abaixo:

CONHECIMENTOS GERAIS		
LÍNGUA PORTUGUESA	NOÇÕES DE INFORMÁTICA	CONHECIMENTOS ESPECÍFICOS
01 a 10	11 a 20	21 a 40

**b)** Um Cartão de Respostas destinado às respostas das questões objetivas.

- 02** Verifique se este material está em ordem e se o seu nome e número de inscrição conferem com os que aparecem no Cartão de Respostas. Caso contrário, notifique imediatamente o fiscal.
- 03** Após a conferência, o candidato deverá assinar no espaço próprio do Cartão de Respostas, com caneta esferográfica de tinta na cor azul ou preta.
- 04** No Cartão de Respostas, a marcação da alternativa correta deve ser feita cobrindo a letra correspondente ao número da questão e preenchendo todo o espaço interno, com caneta esferográfica de tinta na cor azul ou preta, de forma contínua e densa.

**Exemplo:**



- 05** Para cada uma das questões objetivas, são apresentadas 4 (quatro) alternativas classificadas com as letras (A, B, C e D), mas só uma responde adequadamente à questão proposta. Você só deve assinalar uma alternativa. A marcação em mais de uma alternativa anula a questão, mesmo que uma das respostas esteja correta.
- 06** Somente depois de decorridos 60 (sessenta) minutos do início das provas o candidato poderá entregar seu Caderno de Questões (Prova), seu Cartão de Respostas e retirar-se da sala de prova. O candidato que insistir em sair da sala de prova, descumprindo o aqui disposto, deverá assinar o Termo de Ocorrência declarando sua desistência do Concurso, que será lavrado pelo Coordenador do Local.
- 07** Por motivo de segurança, não será permitido ao candidato **levar seu Caderno de Questões ou copiar os seus assinalamentos (Gabarito)**. Será disponibilizado um exemplar (modelo) da prova no endereço eletrônico **www.selecon.org.br**, na data estabelecida no cronograma do concurso (anexo 1 do edital), bem como o gabarito preliminar oficial.
- 08** A imagem do Cartão de Respostas do Candidato será disponibilizada no site do Instituto Selecon, na data prevista no cronograma do concurso, no Anexo 1 do edital.
- 09** Reserve os 30 (trinta) minutos finais para marcar seu Cartão de Respostas. Os rascunhos e as marcações assinaladas no Caderno de Questões não serão levados em consideração.
- 10** Os 3 (três) últimos candidatos permanecerão sentados até que todos concluem a prova ou que termine o seu tempo de duração, devendo assinar a ata de sala e retirar-se juntos.
- 11** Ao término da prova, entregue ao fiscal o **CARTÃO DE RESPOSTAS E O CADERNO DE QUESTÕES**.



## LÍNGUA PORTUGUESA

Leia o texto a seguir e responda às questões de 1 a 10.

## Ética

Adolfo Sanchez Vásquez

Nas relações cotidianas dos indivíduos entre si, surgem continuamente problemas como estes: devo cumprir a promessa x que fiz ontem ao meu amigo y, embora hoje perceba que o cumprimento me causará certos prejuízos? Devo dizer sempre a verdade ou há ocasiões em que devo mentir? Quem, numa guerra de invasão, sabe que o seu amigo z está colaborando com o inimigo, deve calar, por causa da amizade, ou deve denunciá-lo como traidor? Podemos considerar bom o homem que se mostra caridoso com o mendigo que bate à sua porta e, durante o dia — como patrão —, explora impiedosamente os operários e os empregados da sua empresa? Se um indivíduo procura fazer o bem e as consequências de suas ações são prejudiciais àqueles que pretendia favorecer, porque lhes causa mais prejuízo do que benefício, devemos julgar que age corretamente de um ponto de vista moral, quaisquer que tenham sido os efeitos de sua ação? (...)

Em situações como essas que acabamos de enumerar, os indivíduos se defrontam com a necessidade de pautar o seu comportamento por normas que se julgam mais apropriadas ou mais dignas de ser cumpridas. Estas normas são aceitas intimamente e reconhecidas como obrigatórias: de acordo com elas, os indivíduos compreendem que têm o dever de agir desta ou daquela maneira. Nestes casos, dizemos que o homem age moralmente e que neste seu comportamento se evidenciam vários traços característicos que o diferenciam de outras formas de conduta humana. Sobre este comportamento, que é o resultado de uma decisão refletida e, por isto, não puramente espontânea ou natural, os outros julgam, de acordo também com normas estabelecidas, e formulam juízos como os seguintes: “X agiu bem mentindo naquelas circunstâncias”; “Z devia denunciar o seu amigo traidor” etc.

Dessa maneira temos, pois, de um lado, atos e formas de comportamento dos homens em face de determinados problemas, que chamamos morais, e, do outro lado, juízos que aprovam ou desaprovam moralmente os mesmos atos. Mas, por sua vez, tanto os atos quanto os juízos morais pressupõem certas normas que apontam o que se deve fazer. Assim, por exemplo, o juízo: “Z devia denunciar o seu amigo traidor”, pressupõe a norma “os interesses da pátria devem ser postos acima dos da amizade”. Por conseguinte, na vida real, defrontamo-nos com problemas práticos do tipo dos enumerados, dos quais ninguém pode

eximir-se. E, para resolvê-los, os indivíduos recorrem a normas, cumprem determinados atos, formulam juízos e, às vezes, se servem de determinados argumentos ou razões para justificar a decisão adotada ou os passos dados.

Tudo isso faz parte de um tipo de comportamento efetivo, tanto dos indivíduos quanto dos grupos sociais e tanto de ontem quanto de hoje. (...)

A este comportamento prático-moral, que já se encontra nas formas mais primitivas da comunidade, sucede posteriormente — muitos milênios depois — a reflexão sobre ele. Os homens não só agem moralmente (isto é, enfrentam determinados problemas nas suas relações mútuas, tomam decisões e realizam certos atos para resolvê-los e, ao mesmo tempo, julgam ou avaliam de uma ou de outra maneira estas decisões e estes atos), mas também refletem sobre esse comportamento prático e o tomam como objeto da sua reflexão e do seu pensamento. Dá-se assim a passagem do plano da prática moral para o da teoria moral; ou, em outras palavras, da moral efetiva, vivida, para a moral reflexa.

Quando se verifica essa passagem, que coincide com os inícios do pensamento filosófico, já estamos propriamente na esfera dos problemas teórico-morais ou éticos. À diferença dos problemas prático-morais, os éticos são caracterizados pela sua generalidade. Se na vida real um indivíduo concreto enfrenta uma determinada situação, deverá resolver por si mesmo, com a ajuda de uma norma que reconhece e aceita intimamente, o problema de como agir de maneira a que sua ação possa ser boa, isto é, moralmente valiosa.

Será inútil recorrer à ética com a esperança de encontrar nela uma norma de ação para cada situação concreta. A ética poderá dizer-lhe, em geral, o que é um comportamento pautado por normas, ou em que consiste o fim — o bom — visado pelo comportamento moral, do qual faz parte o procedimento do indivíduo concreto ou o de todos. (...)

Sem dúvida, esta investigação teórica não deixa de ter consequências práticas, porque, ao se definir o que é o bom, se está traçando um caminho geral, em cujo marco os homens podem orientar a sua conduta nas diversas situações particulares. Neste sentido, a teoria pode influir no comportamento moral-prático.

(ÉTICA. VÁSQUEZ, A. S., Ética, Ed. Civilização Brasileira, R. J., 95. Adaptado)

**1.** De acordo com o texto, os exemplos de problemas descritos no primeiro parágrafo se apresentam como:

- A) possíveis de justificar atitudes aprovadas e aceitas sem restrição
- B) incompatíveis com respostas éticas e inerentes à vivência efetiva
- C) baseados em normas morais e legais que transformam os indivíduos da mesma forma
- D) capazes de promover a reflexão e conduzir a comportamentos morais e juízos de valor

**2.** Seguindo o autor, a condução de um problema de ordem prático-moral para uma solução pautada pela ética envolve:

- A) espontaneísmo e organicidade
- B) imoralidade e obrigatoriedade
- C) particularidade e generalidade
- D) determinação e individualismo

**3.** Na frase “enfrentam determinados problemas nas suas relações mútuas, tomam decisões e realizam certos atos para resolvê-**los**”, observa-se o uso correto do pronome pessoal oblíquo.

Está correta, de acordo com a língua padrão formal, a seguinte construção:

- A) O cirurgião aceitar-me ia como assistente no segundo semestre daquele ano.
- B) Todos acusariam-me de ter promovido a desordem no ambiente de trabalho.
- C) Nunca vi-o tão concentrado em terminar as tarefas de casa ou do escritório.
- D) Se lembrasse de suas atitudes anteriores, não pensaria jamais em imitar ele.

**4.** “Podemos considerar bom o homem que se mostra caridoso com o mendigo que bate à sua porta e, durante o dia — como patrão —, explora impiedosamente os operários e os empregados da sua empresa?” (1º parágrafo)

O uso de travessões no trecho acima tem como objetivo:

- A) enumerar várias situações
- B) separar o aposto explicativo
- C) criar uma circunstância verbal
- D) identificar a fala do narrador

**5.** Em “e, **às vezes**, se servem de determinados argumentos”, ocorre o fenômeno da crase obrigatória por se tratar de uma locução adverbial.

Há ocorrência de crase obrigatória também em:

- A) Referiu-se a que estava sentada próxima ao coordenador.
- B) Gota a gota, seguiu a recomendação do medicamento.
- C) Respondia a qualquer pessoa da mesma forma grosseira.
- D) Dirigiu-se aquele *síte*, onde haveria outras informações.

**6.** “**Por conseguinte**, na vida real, defrontamo-nos com problemas práticos do tipo dos enumerados”(3º parágrafo) A relação lógica da frase acima com sua antecedente será alterada em caso de substituição do conectivo em destaque por:

- A) logo
- B) assim
- C) porém
- D) portanto

**7.** No período “Estas normas são aceitas intimamente e reconhecidas como obrigatórias: de acordo com elas, os indivíduos compreendem que têm o dever de agir desta ou daquela maneira.”(2º parágrafo), os dois pontos foram utilizados para anunciar:

- A) uma citação
- B) um esclarecimento
- C) duas orações intercaladas
- D) uma enumeração explicativa

**8.** No trecho “se está traçando um caminho geral, **em cujo** marco os homens podem orientar”, o autor utiliza corretamente o pronome cujo antecedido por uma preposição.

A frase encontra-se gramaticalmente correta em:

- A) O projeto com cujas estruturas não concordei refere-se ao meio ambiente.
- B) Este é o medicamento de cuja formulação estou ainda analisando.
- C) A receita cuja a legibilidade estava comprometida ficou sobre a mesa.
- D) Não posso concordar com uma pessoa em cujos métodos discordo.

**9.** Em “os indivíduos recorrem a normas, cumprem determinados atos”, os verbos encontram-se concordando com o seu sujeito (os indivíduos), por isso mesmo, flexionam-se na terceira pessoa do plural.

Em relação à concordância, **NÃO** está correta a flexão verbal na seguinte frase:

- A) Neste ano, restaram cerca de trinta vagas para a saúde.
- B) A maior parte destas salas não tinha pintura, nem piso.
- C) Nenhum nem outro funcionário tinham direito a férias.
- D) Acreditam as meninas ainda em conto de fadas e duendes.

**10.** Para redigir um ofício a ser encaminhado por *e-mail* ao diretor geral de uma grande empresa, o tratamento a ser utilizado nessa correspondência é:

- A) Vossa Excelência
- B) Vossa Reverência
- C) Senhor ou Senhora
- D) Vossa Senhoria

NOÇÕES DE INFORMÁTICA

11. No uso dos recursos do Word 2010 BR, os ícones

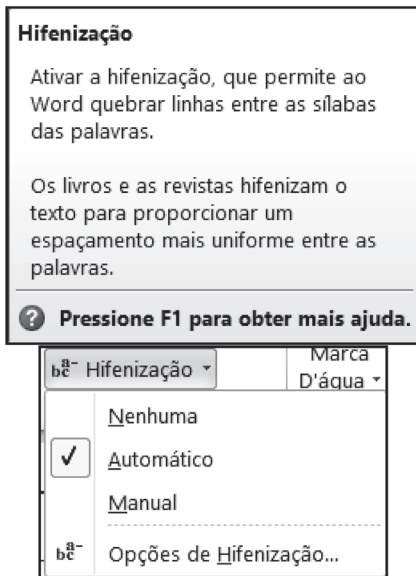


e devem ser acionados, respectivamente,

com os seguintes objetivos:

- A) aumentar o nível de recuo de um parágrafo e abrir novo documento para digitação
- B) aumentar o nível de recuo de um parágrafo e aplicar negrito ao texto selecionado
- C) diminuir o nível de recuo de um parágrafo e abrir novo documento para digitação
- D) diminuir o nível de recuo de um parágrafo e aplicar negrito ao texto selecionado

12. Ao utilizar os recursos do editor de textos Word do pacote MSOffice 2010 BR, um funcionário da CLIN observa que o acionamento do alinhamento justificado deixa muitos espaços entre as palavras em um texto. Para solucionar esse problema, ele pode acionar o recurso de hifenização automática, conforme ilustrado nas figuras abaixo.



Esse recurso é acionado quando se pressiona, na Faixa de Opções, a seguinte guia:

- A) Revisão
- B) Exibição
- C) Layout da Página
- D) Página Inicial

13. A figura abaixo mostra uma planilha criada no Excel 2010BR.

	A	B	C	D
1				
2				
3				
4				
5				
6				
7				
8				
9				
10				
11				
12	9	4	19	7
13	21	10	6	15
14	11	8	3	2
15				
16			MÉDIA =	18
17				
18				?

Na planilha, foram executados os procedimentos descritos a seguir.

- (1) Foi inserida uma expressão em D16 para determinar a média aritmética, exclusivamente entre os números contidos nas células A13 e D13.
- (2) Em seguida, foi inserida a expressão =CONT.SE(A12:D14;">=10") na célula D18.

A expressão inserida em D16 e o valor mostrado em D18 são, respectivamente:

- A) =MÉDIA(A13:D13) e 7
- B) =MÉDIA(A13:D13) e 5
- C) =MÉDIA(A13;D13) e 7
- D) =MÉDIA(A13;D13) e 5

14. A digitalização é o processo de transformar documentos, fotos ou manuscritos impressos em documentos digitais. A digitalização é realizada por meio de um scanner que copia uma foto, por exemplo, e a transforma em um arquivo que pode ficar armazenado no computador. Existem diversos formatos para gerar um arquivo escaneado, sendo dois dos mais comuns:

- A) ocr e xls
- B) xls e jpg
- C) jpg e png
- D) png e ocr

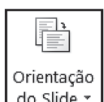
15. A figura abaixo mostra uma planilha criada no Excel 2010BR.

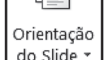
	A	B	C	D
1				
2				
3				
4				
5				
6				
7				
8				
9				
10				
11	<b>ID</b>	<b>UNIDADE</b>	<b>REGIÃO</b>	<b>TELEFONE</b>
12	<b>1</b>	<b>I</b>	<b>CENTRO</b>	<b>27143688</b>
13	<b>2</b>	<b>II</b>	<b>NORTE</b>	<b>26207319</b>
14	<b>3</b>	<b>III</b>	<b>SUL</b>	<b>26288765</b>
15	<b>4</b>	<b>IV</b>	<b>OCEÂNICA</b>	<b>27209742</b>
16				
17				<b>?</b>

Se em D17 for inserida a expressão =PROCV(B13;B12:C14;2;FALSO), será mostrado nessa célula o seguinte conteúdo:

- A) SUL
- B) NORTE
- C) CENTRO
- D) OCEÂNICA

16. No Powerpoint do pacote MSOffice 2010 BR, a título



de , é possível configurar a apresentação de dois modos, que são:

- A) *design e standard*
- B) *retrato e paisagem*
- C) *horizontal e vertical*
- D) *normal e profissional*





17. No que diz respeito ao uso dos recursos do sistema operacional Windows 7 BR, para selecionar todos os arquivos armazenados em uma pasta ou diretório, um funcionário da CLIN deve primeiramente selecionar a pasta e, em seguida, executar um atalho de teclado que corresponde a pressionar, em sequência, as teclas Ctrl e:

- A) A
- B) S
- C) T
- D) P





18. No que diz respeito às ferramentas da internet, uma das principais se refere ao uso dos recursos dos *browsers*, como o Google Chrome ou mesmo o Internet Explorer 11 BR, por exemplo. Nestes *softwares* de navegação em *sites*, os procedimentos descritos abaixo são possíveis:

- (1) A execução de um atalho de teclado vai resultar na exibição de uma janela de diálogo para fins de impressão do conteúdo da tela exibida no monitor.
- (2) O acionamento de um ícone específico possibilita adicionar a URL do *site* corrente à Barra de Favoritos, no Internet Explorer 11 BR.

O atalho de teclado e o ícone são, respectivamente:

- A) Alt + P e 
- B) Alt + P e 
- C) Ctrl + P e 
- D) Ctrl + P e 

19. Atualmente as redes de computadores que permitem o acesso à internet e que empregam cabos de par trançado, em conformidade com o padrão Fast/Gigabit Ethernet, são implementadas por meio do uso de conectores padronizados, cujas sigla e imagem estão indicadas na seguinte opção:

- A) RJ45 e 
- B) HDMI e 
- C) RJ45 e 
- D) HDMI e 

20. A palavra *backup* tem por significado a realização de cópias de segurança de arquivos ou pastas visando garantir a integridade dos dados, de modo a evitar a perda da informação em caso de pane do sistema. Dois dispositivos de armazenamento bastante utilizados nessa atividade são:

- A) *plotter e hd*
- B) *pendrive e hd*
- C) *plotter e mouse*
- D) *pendrive e mouse*

## CONHECIMENTOS ESPECÍFICOS

**21.** Segundo a Classificação de Schilling, as doenças relacionadas ao trabalho podem ser subdivididas em 3 grupos. Dentre as alternativas abaixo, está enquadrada no Grupo 2, proposto por Schilling, a:

- A) intoxicação por chumbo
- B) hipertensão arterial
- C) silicose
- D) asma

**22.** De acordo com a Portaria GM nº 1339/99 e o Anexo II do Decreto nº 3048/99, legislação vigente sobre doenças relacionadas ao trabalho, **NÃO** é uma doença relacionada à exposição ocupacional com amianto ou asbesto:

- A) placas epicárdicas ou pericárdicas
- B) neoplasia maligna de estômago
- C) mesotelioma de pleura
- D) rinite crônica

**23.** O Método Niosh (National Institute for Occupational Safety and Health), baseado em estudos biomecânicos e psicofísicos permite determinar para cada situação de trabalho o Limite de Peso Recomendado (LPR). Por esse método, o limite estabelecido para atividades que envolvam levantamento manual de cargas é:

- A) 23 Kg
- B) 25 Kg
- C) 28 Kg
- D) 32 Kg

**24.** A Portaria nº 19 (Brasil, 1998) propõe uma classificação essencialmente qualitativa e de grande aplicabilidade prática para análises audiométricas únicas. **NÃO** está proposto nessa classificação o seguinte:

- A) Audiogramas que estejam dentro dos limites aceitáveis quando todos os limiares são iguais ou menores que 25dBNA em todas as frequências.
- B) Audiogramas que registrem uma ou mais frequências acima de 25dB, predominantemente na faixa de 3000 a 6000 Hz, com o formato de colher, são sugestivos de perda auditiva induzida pelo ruído.
- C) Audiogramas que registrem uma ou mais frequências acima de 25dB, na faixa de 3000 a 6000 Hz, com o formato de colher, são patognomônicos de perda auditiva induzida pelo ruído.
- D) Audiogramas que apresentem limiares acima de 25dB, em uma ou mais frequências com rebaixamentos atípicos em variadas faixas de frequência, não são sugestivos de perda auditiva induzida pelo ruído.

**25.** O trato respiratório está em direto contato com o meio ambiente. A poluição em ambientes de trabalho associa-se a uma extensa lista de agentes que possuem riscos variáveis e podem desencadear doenças respiratórias. Um exemplo representativo da resposta pulmonar a partículas inaladas é:

- A) A doença pulmonar por metal duro, que é uma pneumonia intersticial por células gigantes.
- B) As lesões por inalação de fibras de silicato hidratado, quando a dimensão da fibra é indiferente à lesão provocada.
- C) O dano alveolar difuso, em que há o enchimento uniforme dos espaços alveolares por material redondo ou poligonal, repleto de células mononucleares eosinofílicas e macroscopicamente, e os pulmões encontram-se reduzidos de volume.
- D) A pneumonia por hipersensibilidade ocasionada pela inalação de material antigênico, onde se verifica a formação de granulomas característicos da fase crônica, que aparecem em substituição ao edema.

**26.** Distúrbios musculoesqueléticos podem estar relacionados ao trabalho, com possível impacto na saúde do trabalhador. No exame físico do ombro, o teste em que o tubérculo maior do úmero projeta-se contra a face anteroinferior do acrômio e reproduz o impacto, com dor característica provocada pela irritação da bolsa serosa e do tendão supraespinhal, é chamado de:

- A) Teste de Apley
- B) Teste de Neer
- C) Teste de Jobe
- D) Teste de Patte

**27.** Os produtos químicos estão presentes na vida das pessoas, sendo essenciais para a produção de alimentos, medicamentos e vários outros usos de grande importância. Alguns trabalhadores são expostos a este tipo de risco ocupacional, sendo importante o conhecimento das características toxicológicas das substâncias. Nesse contexto, pode-se afirmar:

- A) A dose letal 50 (DL50) é a dose máxima que levou à morte metade da população de animais de laboratório submetida à administração daquela dose.
- B) LOEL (lowest observed effect level) é o nível mais baixo no qual se verifica a existência de um efeito.
- C) NOEL (No observed effect level) é o nível de dose no qual não se verifica qualquer efeito adverso.
- D) Os resultados de concentração letal 50 (CL50) são apresentados em miligrama ou grama por quilo de peso.

**28.** Os trabalhadores de determinadas ocupações estão expostos a riscos biológicos seja por contato direto com indivíduos acometidos por doenças infectocontagiosas, ou por risco de acidentes perfurocortantes. Algumas circunstâncias de inadequação de descarte de material infectante são comuns, como coletores cheios além do limite permitido, agulhas e outros materiais perfurocortantes projetados para fora do coletor e coletores não resistentes a perfurações e vazamentos. Com relação à quimioprofilaxia em caso de acidente, é correto afirmar:

- A) A quimioprofilaxia para evitar contaminação com HIV em caso de exposição ocupacional não requer a avaliação do risco de exposição e consiste no uso de antirretrovirais.
- B) Nos casos de exposição ao HIV em lactante, a profissional acidentada não precisará interromper o aleitamento.
- C) A infecção nos casos de exposição ocupacional com vírus da hepatite C é mais prevalente do que na hepatite B.
- D) O início de quimioprofilaxia pós-exposição ocupacional de profissionais de saúde gestantes deverá ser uma decisão em conjunto com a profissional acidentada e a equipe assistente.

**29.** Na análise de uma população de trabalhadores em relação a doenças crônico-degenerativas, observou-se que, embora um indicador X, que mede risco de morrer estivesse em declínio, outro indicador Y, que mede a gravidade da doença, estava em ascensão. Corresponde aos indicadores X e Y, respectivamente, as seguintes definições:

- A) coeficiente de morbidade e coeficiente de mortalidade
- B) coeficiente de mortalidade e coeficiente de letalidade
- C) coeficiente de letalidade e coeficiente de mortalidade
- D) coeficiente de mortalidade e índice de Swaroop & Uemura

**30.** Com o objetivo de testar a hipótese de que a adequada coleta de lixo influencia a incidência de doenças infecciosas, uma pesquisa avaliou uma população de 350 pessoas residentes em um bairro de Niterói. Os indivíduos foram acompanhados durante 6 meses, com visitas mensais, não sendo permitida a entrada de novos componentes no grupo. Na situação hipotética criada, pode-se afirmar que o estudo epidemiológico traçado é caracterizado como:

- A) transversal
- B) caso-controle
- C) coorte
- D) retrospectivo

**31.** O elemento utilizado extensamente na indústria de pigmentos, polidores de prata, metais folheados e em acumuladores alcalinos, que possui meia-vida longa, efeito intoxicante crônico e elevado, com efeito principalmente sobre pulmões e rins e que, no sistema nervoso, o efeito mais comum é a anosmia, é o elemento:

- A) mercúrio
- B) alumínio
- C) arsênio
- D) cádmio

**32.** O lixo é definido como o resíduo sólido descartado pela população. Os profissionais envolvidos na coleta e transporte de lixo diariamente se expõem a diversas situações de risco, que os leva a recomendações especificamente no tocante à vacinação. **Não** contempla exclusivamente vacinas recomendadas para esse tipo de profissional a seguinte série:

- A) hepatite A, rubéola e tétano
- B) hepatite B, hepatite A e influenza
- C) difteria, coqueluche e caxumba
- D) tétano, hepatite B e sarampo

**33.** É obrigação do empregador informar à Previdência Social todos os acidentes de trabalho ocorridos com seus empregados, até o primeiro dia útil seguinte ao da ocorrência. Com relação ao acidente de trabalho, **NÃO** se pode afirmar que:

- A) se considera acidente de trabalho a doença profissional produzida ou desencadeada pelo exercício do trabalho peculiar à determinada atividade
- B) ocorre pelo exercício do trabalho a serviço de empresa ou de empregador doméstico, provocando lesão corporal ou perturbação funcional ainda que não haja perda ou redução da capacidade laborativa
- C) o segurado que sofreu acidente de trabalho tem garantida, pelo prazo mínimo de 12 meses, a manutenção do seu contrato de trabalho após a cessação do auxílio doença acidentário
- D) equipara-se a acidente de trabalho o acidente sofrido pelo segurado no local e no horário do trabalho, em consequência de ato de agressão, sabotagem ou terrorismo praticado por terceiro ou companheiro de trabalho

**34.** As arritmias cardíacas constituem um grupo de anormalidades do ritmo cardíaco que podem ser classificadas como distúrbios da formação dos impulsos, distúrbios da condução ou pela combinação dos dois mecanismos eletrofisiológicos. A exposição ocupacional a substâncias tóxicas pode desencadear arritmias cardíacas. Nesse contexto, é correto afirmar:

- A) A intoxicação por organofosforados pode precipitar arritmias ventriculares complexas.
- B) A exposição crônica aos nitratos promove vasodilatação arterial compensatória mediada pelo sistema nervoso simpático e por ativação do sistema renina angiotensina.
- C) Não há relação entre arritmias e morte súbita em pessoas expostas a solventes e propelentes no ambiente de trabalho.
- D) A hemólise maciça causada pela arsina provoca hipocalcemia e alterações eletrocardiográficas específicas.

**35.** A Norma Regulamentadora 7 - NR 7 estabelece a obrigatoriedade de elaboração e implementação, por parte de todos os empregadores e instituições que admitam trabalhadores como empregados, do Programa de Controle Médico de Saúde Ocupacional -PCMSO, com o objetivo de promoção e preservação da saúde do conjunto dos seus trabalhadores. Com relação à NR 7, **NÃO** se pode afirmar que:

- A) o PCMSO deverá ter caráter de prevenção, rastreamento e diagnóstico precoce dos agravos à saúde relacionados ao trabalho, inclusive de natureza subclínica, além da constatação da existência de casos de doenças profissionais ou danos irreversíveis à saúde dos trabalhadores
- B) no caso de a empresa estar desobrigada de manter médico do trabalho, de acordo com a NR 4, deverá o empregador indicar médico do trabalho, empregado ou não da empresa, para coordenar o PCMSO
- C) o PCMSO deverá obedecer a um planejamento em que estejam presentes as ações de saúde a serem executadas durante o ano, devendo estas ser objeto de relatório anual
- D) o empregador não poderá contratar médico de outra especialidade para coordenar o PCMSO, ainda que inexista médico do trabalho na localidade

**36.** Com relação aos exames médicos ocupacionais, que são parte integrante do PCMSO (Programa de Controle Médico de Saúde Ocupacional), considera-se correta a seguinte afirmativa:

- A) O exame médico admissional deverá ser realizado até 30 dias após o início do vínculo empregatício.
- B) Preconiza-se, em geral, a realização do exame médico periódico anual a partir dos 30 anos de idade.
- C) O exame de mudança de função deve ser realizado antes da data de mudança de função e independe de haver ou não mudança de risco ocupacional.
- D) O exame médico periódico é válido para fins demissionais em empresas de grau de risco 1 e 2 por 135 dias.

**37.** De acordo com a NR 4, uma empresa poderá constituir Serviço Especializado em Engenharia de Segurança e em Medicina do Trabalho centralizado para atender a um conjunto de estabelecimentos pertencentes a ela, desde que a distância a ser percorrida entre aquele em que se situa o serviço e cada um dos demais não ultrapasse:

- A) 5 mil metros
- B) 3 mil metros
- C) 1,5 mil metros
- D) 500 metros

**38.** Segundo a Norma Regulamentadora 4 – NR 4, o dimensionamento do Serviço Especializado em Engenharia de Segurança e em Medicina do Trabalho (SESMT) deverá ocorrer de forma que:

- A) as empresas que possuam qualquer proporção de empregados em estabelecimentos ou setores com atividade cuja gradação de risco seja de grau superior ao da atividade principal terão o dimensionamento em função do risco da atividade principal
- B) as empresas que possuam qualquer proporção de empregados em estabelecimentos ou setores com atividade cuja gradação de risco seja de grau superior ao da atividade principal terão o dimensionamento em função do maior grau de risco
- C) as empresas com mais de 1001 empregados deverão ter o SESMT composto por, no mínimo, um técnico de segurança e um técnico de enfermagem do trabalho independente do grau de risco
- D) as empresas que possuam mais de 50% de seus empregados em estabelecimentos ou setores com atividade cuja gradação de risco seja de grau superior ao da atividade principal deverão dimensionar os Serviços Especializados em Engenharia de Segurança e em Medicina do Trabalho em função do maior grau de risco



**39.** A reserva de vagas para portadores de deficiência está prevista na Lei federal nº 8.213, de 24 de julho de 1991, que determina que empresas cujo número de empregados varie de 201 a 500 destinem o seguinte percentual de vagas aos portadores de deficiência:

- A) 1%
- B) 2%
- C) 3%
- D) 5%

**40.** Com relação à CIPA (Comissão Interna de Prevenção de Acidentes), é correto afirmar que:

- A) poderá ter seu número de representantes reduzido, antes do término do mandato de seus membros, se houver redução do número de empregados da empresa
- B) o secretário da CIPA terá como uma de suas atribuições cuidar para que a CIPA disponha de condições necessárias para o desenvolvimento de seus trabalhos
- C) é atribuição da CIPA a elaboração do mapa de risco, com auxílio dos trabalhadores e assessoria do SESMT
- D) cabe ao secretário convocar os membros para as reuniões da CIPA

